



लातूर जिल्हयातील शाळानिहाय स्वच्छतागृह युनिट संख्या पुढीलप्रमाणे आहे.

लातूर जिल्हयातील शालेय स्वच्छतागृहे (युनिट संख्येनुसार)

अ.क्र.	तालुका	२००४-०५		२००६-०७		प्रगतीपथा-वरील कामे
		मंजूर	पूर्ण	मंजूर	पूर्ण	
१)	लातूर	१२१	१२१	१७६	१५१	१३
२)	रेणापूर	९०	९०	१०९	९३	०
३)	औसा	१११	१११	१६९	१५८	०
४)	निलंगा	१११	१११	२१९	१९९	४
५)	शिरूर अ.	४९	४९	६८	६८	०
६)	देवणी	४०	४०	९२	८२	६
७)	उदगीर	८२	८२	१९४	१७७	१
८)	जळकोट	६१	६१	५४	५४	०
९)	अहमदपूर	१४७	१४७	१६१	१२९	१४
१०)	चाकूर	८०	८०	१८२	१३७	११
	एकूण	८९२	८९२	१४२४	१२४८	४९

काही कामे प्रगतीपथावर असून काही जागेअभावी किंवा इतर कारणामुळे चालू झालेली नाहीत. आता ही स्वच्छतागृहे सर्व विद्यार्थ्यांसाठी नियमित वापरात यावीत, त्यांची स्वच्छता व दुरुस्ती आणि देखभाल यात प्रत्यक्ष विद्यार्थ्यांना सहभागी करून घेता यावे आणि स्वच्छतेच्या सर्व बाबींचे सवयीत रूपांतर व्हावे यासाठी प्रयत्न चालू आहेत. त्याचाच एक भाग म्हणून हा शालेय स्वच्छता विशेषांक प्रकाशित करण्यात येत आहे.

शालेय जीवनात स्वच्छतेचे महत्व

आपणास मिळालेले सुंदर शरीर, निरोगी, आनंदी व सुखी राहणे हे पूर्णपणे आपल्या सभोवतालचे वातावरण व स्वच्छतेच्या सवयी यावर अवलंबून असते. तरीही आपण चुकीच्या सवयीमुळे व काहीवेळा आळशीपणाने त्याकडे दुर्लक्ष करतो. नैसर्गिक वातावरण आपण प्रदुषित करतो. हवा, अन्न, पाणी इत्यादी दुषित होते त्यामुळे आपणास त्रास होतो, हे माहिती आहे. परंतु तरीही आम्ही आणखीसुध्दा स्वच्छतेच्या बाबतीत बेफिकिर आहोत. माणसाला होणारे ८० टक्के रोग हे अस्वच्छतेमुळे होतात. त्यामुळे नियमित वैयक्तिक स्वच्छता व परिसर स्वच्छतेचा अवलंब करणे आवश्यक आहे.

आपल्या सभोवतालच्या घाणीला, अस्वच्छतेला आपणच जबाबदार आहोत व ते स्वच्छ करणेही आपलीच जबाबदारी आहे असे कुणालाही वाटत नाही. स्वच्छता करणे हे दुसऱ्याचे काम आहे असे समजून आपण याकडे दुर्लक्ष करतो. शेकडो हातांनी केरकचरा टाकून घाण करावयाची आणि केवळ दोन चार हातांनी ती साफ होऊ शकेल का ? तर नाही. म्हणून स्वच्छता राखणे व सफाई करणे हे आपणा सर्वांचे काम आहे.

स्वतःचे शरीर, आपले घर, परिसर, शाळा तसेच गाव घाणीपासून मुक्त, प्रदूषणमुक्त, स्वच्छ व सुंदर ठेवणे अत्यंत आवश्यक आहे. त्यासाठी स्वच्छतेच्या सवयी विद्यार्थीजीवनापासून आपल्या अंगी असणे आवश्यक आहे. म्हणूनच उद्याचा नागरिक असणाऱ्या या विद्यार्थ्यांना अगोदरच याची जाणीव करून देऊन प्रत्येक घरापर्यंत, प्रत्येक नागरिकापर्यंत स्वच्छतेचा हा संदेश पोहोचवावयाचा आहे.



विद्यार्थ्यांनी आचरणात आणावयाची दिनचर्या



शाळेमध्ये शौचालयाची आवश्यकता

- संडास बांधल्यामुळे शाळेतील मुलांना शौचासाठी किंवा लघवीसाठी बाहेर जाण्याची गरज भासत नाही. त्यामुळे परिसर स्वच्छ राहतो. दुर्गंधी येत नाही. मुले निरोगी राहतात.
- संडास वापरण्यामुळे शौचानंतर साबणाने हात धुणे ही चांगली सवय लागते व पोटाचे विकार होत नाहीत.
- शाळेत शिकणाऱ्या सर्व विद्यार्थ्यांचे आरोग्य उत्तम राहते. त्यांना कोणताही रोग होऊ नये व त्यांची सर्व शक्ती आरोग्यपूर्ण जीवन जगण्यासाठी कामी यावी या उद्देशाने शालेय स्वच्छता कार्यक्रम राबविण्यात येत आहे.
- स्वच्छता आणि आरोग्य याचे ज्ञान विद्यार्थीदशेपासून दिल्याने विद्यार्थ्यांना स्वच्छतेची लागलेली सवय आयुष्यभर उपयोगी पडते .

शालेय स्वच्छतागृहाची वैशिष्ट्ये

- स्वच्छ, सुंदर व मजबूत
- अतिशय कमी खर्चात बांधकाम
- बांधकामाचे सोपे तंत्रज्ञान
- आरोग्यपूर्ण व सफाई कामगार मुक्त
- प्रदूषणापासून मुक्त
- इको फ्रेंडली , पर्यावरण संतुलित
- १ ते १.५ लिटर पाण्यात शौचालयाची संपूर्ण स्वच्छता होत असल्यामुळे पाण्याचा वापर कमी होतो त्यामुळे दुर्गंधी पसरत नाही.
- पाण्याचा वापर कमी झाल्यामुळे विष्टेचे रूपांतर खतामध्ये लवकर होते व त्यामुळे विष्टेमधील घातक जीवाणूंचा प्रसार कमी होतो.
- या प्रकाराचे शालेय शौचालय हे काळ्या जमिनीवर सुद्धा योग्य तंत्रज्ञानाचा वापर करून बांधता येते.



शालेय स्वच्छतागृह बांधकामासाठी ध्यावयाची विशेष काळजी


- ▶ शालेय स्वच्छतागृह, पिण्याच्या पाण्याची सुविधा, हात धुण्याची सुविधा ही सहज उपलब्ध होईल, दीर्घकाळ टिकेल आणि सातत्याने आरोग्यपूर्ण राहिल याकडे लक्ष पुरवावे.
- ▶ स्थानिक साहित्य वापरून व योग्य तंत्रज्ञानाची निवड करून शालेय स्वच्छतागृहाचे अंदाजपत्रक तयार करून बांधकाम करावे.
- ▶ शालेय स्वच्छतागृह दोन खड्ड्याचे शौचालय असलेलेच असावे.
- ▶ मुतारीसाठी स्वतंत्र शोषखड्डा असावा व तो योग्य उतारावर असावा, पाईप योग्य वहनव्यवस्था असणारे बसवावेत. मुत्र हे शौचालयाच्या शोषखड्ड्यात सोडू नये.
- ▶ वापरण्यासाठी सुरक्षित, आनंददायी व पुरेसा उजेड असणारे असावे, विद्यार्थ्यांच्या उंचीला पुरतील असे कडी - कोडे असावेत.
- ▶ मुलींच्या स्वच्छतागृहासाठी आडोसा होईल असे दरवाजे बसवावेत. ते गंजणार नाहीत किंवा जमिनीला घासणार नाहीत असे बसवावेत.
- ▶ शौचालयासाठी ४५ डिग्री. उताराचे भांडे, २० मिमी. वॉटरसील असलेला ट्रॅक आणि भांड्याच्या बाजूला घट्ट बसवलेले पायटे असावेत.
- ▶ शौचालयाची उंची पूर्ण ६ फुट असावी व दरवाजे शक्यतो बाहेरील बाजूस उघडणारे असावेत.

वॉश बेसीन

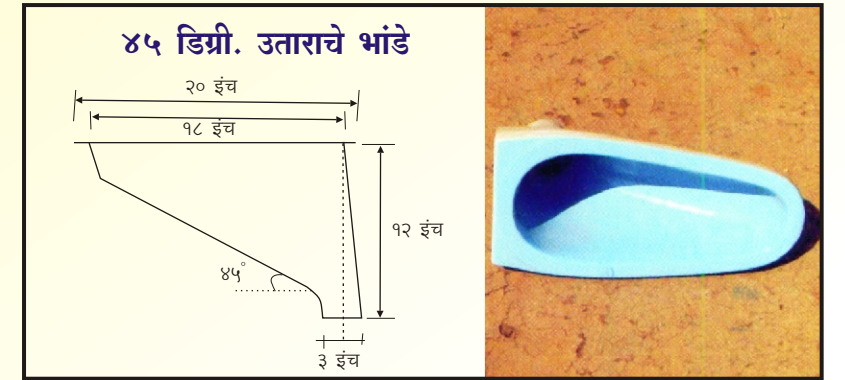


शौचालयासाठी शोषखड्डा

मुतारीसाठी शोषखड्डा



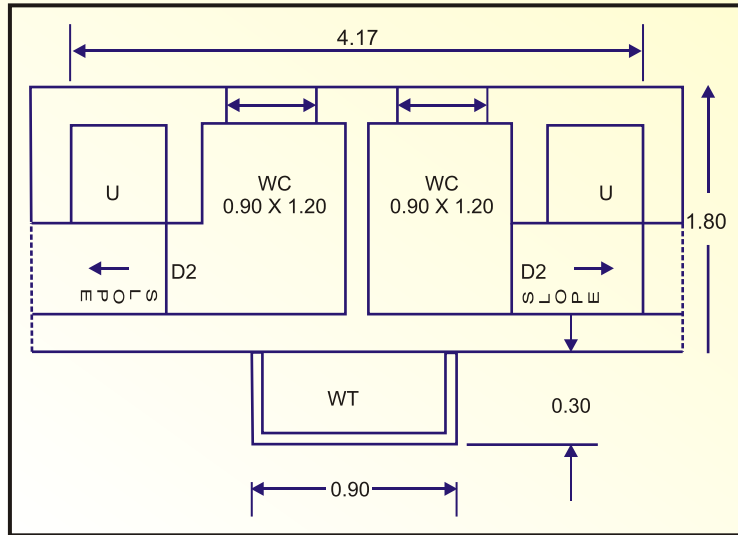
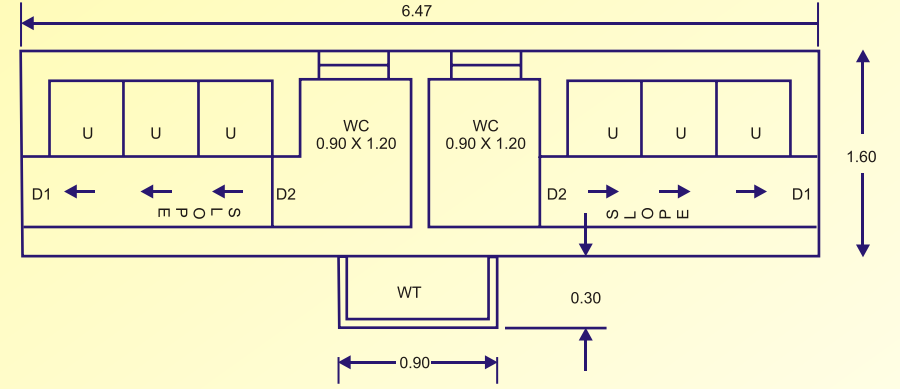
वीटाच्या तुकड्याचे भराव





वॉश बेसीनजवळ साबण व टॉवेल असावे.

शालेय शौचालय नमुना आराखडा - २



शालेय शौचालय नमुना आराखडा - १



शौचालयाच्या भिंतीवर मुंडा-या असाव्यात.

